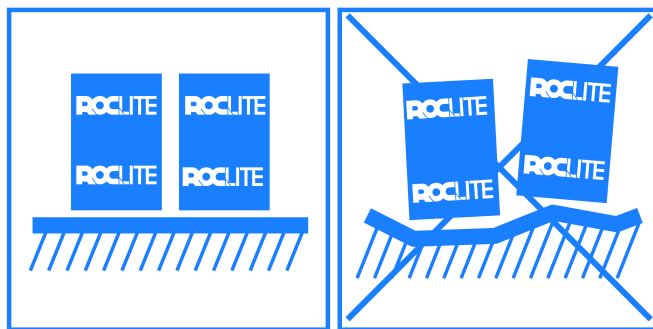


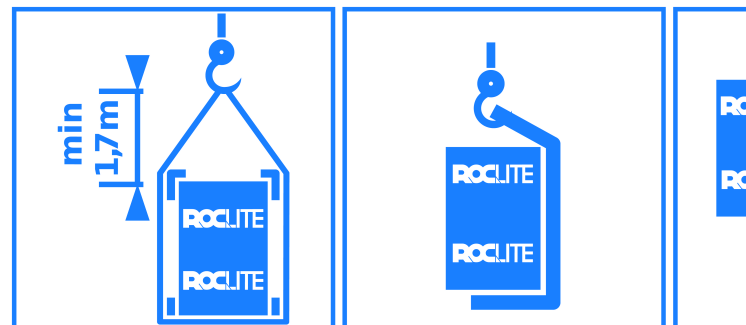
Porėtojo betono gaminių pervežimo instrukcija užsakovui

1. Užsakovo arba jo atstovo pareigos paskirties vietoje:

- 1.1 Susipažinti su šios instrukcijos reikalavimais ir laikytis jų;
- 1.2 Užtikrinti transporto priemonės pajėgumus atitinkantį priėjimą prie iškrovimo aikštelės;
- 1.3 Užtikrinti pakrovimo ir manevravimo aikštelių išankstinį paruošimą, t. y. jos turi būti išlygintos, ant tvirto ir, jeigu įmanoma, sauso pagrindo;



- 1.4 Užtikrinti tiekimo sudėtį ir šią instrukciją atitinkančios iškrovimo technikos turėjimą, jeigu tai nėra Roclite OŪ teikiama iškrovimo paslauga;



- 1.5 Atlikti tiekiamo komplekto vizualinį priėmimą transporto priemonėje arba jeigu, buvo užsakyta iškrovimo paslauga, tai iškrautoje padėtyje;
- 1.6 Nustatytus vizualius defektus/neatitikimus fiksuoti iš karto kai jie yra nustatomi (t. y. esant galimybei iki pradėdant iškrovimo darbus) vairuotojo perduodamų prekių važtaraščio dviejuose egzemplioriuose;
- 1.7 Pasirašyti vairuotojo perduodamus gaminių pervežimo dokumentus, iš kurių vienas lieka pervežimų bendrovei ir kitas pasilieka sau. Pretenzijų atveju perduoti antrą egzemplioriaus kopiją Roclite OŪ. Įrodymui ir tolesnio klaidų ištaisymo tikslais perduoti operatyviai elektroniniu

būdu ir visą atitinkamą fotomedžiagą: bendrą gaminio nuotrauką + defekto nuotrauką iš arti + gaminio su defektu etiketės nuotrauką ir gaminio su defektu tvirtinimo nuotrauką;

1.8 užtikrinti krovinio iškrovimą iškrovimo aikštelėje pagal šią Pervežimo instrukciją. Jeigu tai yra Roclite OŪ atliekama iškrovimo paslauga, tai padėti suteikti šią paslaugą pagal reikalavimus (pavyzdžiui, atliekant galutinį gaminių išdėstymą statybų aikštelėje).

2. Blokinių ir plokštės gaminių iškrovimo ir perkėlimo instrukcija:

2.1 Blokinių ir plokštės gaminių iškrovimo metu privalumą reiktų teikti kėlimo įrenginiams su šakėmis.

2.2 Pagrindus galima kelti ir naudojant tam specialias virves, bet tokiu atveju reikia po virvėmis dėti kampų apsaugas ir pakuotės viršutinėje dalyje distancines lentas bei stebėti, kad krano kablio aukštis būtų ne mažiau kaip 1,7 m nuo bloko pagrindo viršutinio paviršiaus

2.3 Keliant vieną pagrindą, tarpas tarp kėlimo kablio ir pakuotės viršutinio paviršiaus turėtų būti ne mažiau kaip 1,7 m, šonuose rekomenduojama krūvio paskirstymui naudoti distancines lentas. Virvių ilgis 8 m, 2 virvių plotis 60...80 mm, abiejų keliamoji galia 2 tonos.

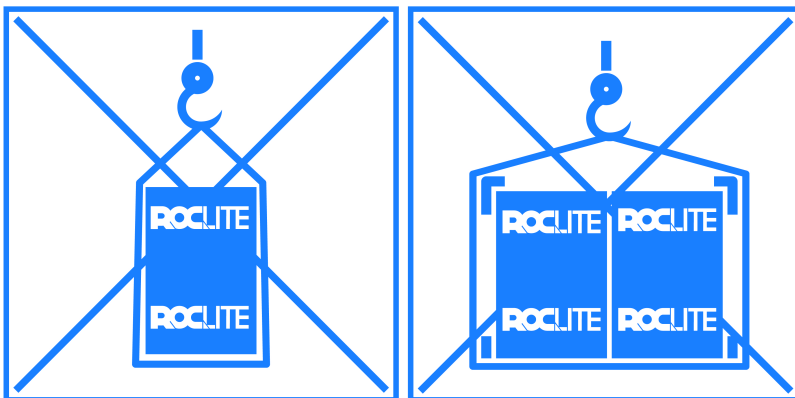
2.4 Neretai tankiai vienas prie kito sukrautų pagrindų nėra galimybės iškrauti po vieną. Dviejų pagrindų iškrovimas vienu metu nėra rekomenduojamas ir tuo atveju, jei kitos galimybės nėra, tai reikia atlikti ypatingai atsargiai.

2.5 Keliant du pagrindus vienu metu, tarp keltuvo kablio ir pakuotės viršutinio paviršiaus turėtų būti ne mažiau kaip 2,1 metras, šonuose reikia naudoti distancines lentas! Virvių ilgis 10 metrų, 2 vnt, abiejų keliamoji galia 2 tonos.

2.6 Kelti galima tik į plėvelę supakuotus pagrindus, termiškai susitraukianti plėvelė laiko gaminius tvirtai ant pagrindo.

2.7 Blokiniai ir plokštės gaminiai turi būti keliami ant prieš tai sutankinto ir sauso pagrindo.

Draudžiama kelti pagrindus metalinėmis kėlimo virvėmis ir trumpomis virvėmis, be kampų apsaugų, kelti kelis pagrindus vienu metu naudojant tuo tikslu trumpas virves:





2.8 Pakuotės, kurių apsauginė plėvelė yra pažeista, reikia saugoti nuo kritulių!